

Schindler

3000

Plus



We Elevate



Schindler

Diamo forma

a soluzioni di mobilità innovative dal 1874

1874

Fondazione dell'azienda da parte di Robert Schindler ed Edgar Villiger nel cuore della Svizzera a Lucerna

1892

Sviluppo dei primi ascensori elettrici con trasmissione a cinghia

1906

Fondazione della prima filiale estera in Germania, oggi filiali in 100 paesi in tutto il mondo

1936

Una nuova area operativa: Schindler installa la prima scala mobile nel grande magazzino Rheinbürcke a Basilea

1957

Trasferimento nel nuovo stabilimento ultramoderno a Ebikon

1980

Fondazione della China Schindler Elevator Company a Pechino, prima joint venture occidentale con la Repubblica Popolare Cinese



Da 150 anni i nostri collaboratori e le nostre collaboratrici, dagli apprendisti ai montatori fino agli ingegneri, rendono più semplice, più rapida e migliore la mobilità con soluzioni innovative e molto impegno, affinché i nostri clienti arrivino a destinazione in modo più rapido e sicuro, sempre.

1990

Introduzione sul mercato di Miconic 10, il sistema di controllo intelligente delle chiamate di destinazione

2003

Fondazione dell'associazione Schindler Formazione Professionale per la promozione di apprendisti formati internamente

2009


Introduzione del sistema Transit Management Schindler PORT

2012

Introduzione del sistema d'installazione robotica Schindler R.I.S.E. in grado di praticare fori nel vano ascensore in autonomia

2024

Presentazione di un design nuovo e moderno e di un'esperienza utente digitale



Panoramica dei prodotti

Impianti sostitutivi Schindler RePlace

Che siano installati in piccoli edifici residenziali o all'interno di imponenti palazzi con uffici, gli ascensori Schindler RePlace dispongono di un equipaggiamento digitale e offrono una mobilità verticale affidabile, efficiente dal punto di vista energetico e perfettamente integrata. I nostri prodotti rivestono un ruolo centrale nel miglioramento della qualità di vita negli ambienti urbani, anche in edifici più datati.



Edifici residenziali

3000 Plus

Elegante, comodo e indispensabile.
Schindler 3000 Plus è progettato per garantire funzionalità, semplicità di utilizzo e ricercatezza.

 Max 1,6 m/s  Max 1125 kg  Max 70 m

Stabili commerciali

5000 Plus

Convincente, flessibile ed efficiente.
Schindler 5000 Plus convince per gli interni eleganti, le dimensioni versatili della cabina e le efficienti opportunità di impiego.

 Max 2,5 m/s  Max 1360 kg  Max 80 m






Grattacieli

7000 Plus

250 m




Ambizioso, versatile e innovativo.
Schindler 7000 Plus ridefinisce la mobilità
in prestigiosi progetti globali.

 Max 10 m/s  Max 5000 kg  Max 500 m

Edifici commerciali di pregio

6000 Plus


Unico, potente e dinamico.
Schindler 6000 Plus offre un'esperienza
eccezionale grazie a tecnologie all'avanguardia,
allestimenti di pregio e capacità superiori.

 Max 3,0 m/s  Max 2600 kg  Max 150 m



100 m

20 m



Schindler 3000

Elegante, comodo e indispensabile:
godetevi il massimo comfort a tutti
i livelli con Schindler 3000 Plus.

Grazie alla tecnologia digitale e ai componenti di fabbricazione svizzera, Schindler 3000 Plus rappresenta l'opzione perfetta e pratica per modernizzare le soluzioni di mobilità esistenti in edifici residenziali, hotel e stabili commerciali di piccole dimensioni.

Approfittate dei vantaggi offerti da un'efficienza energetica all'avanguardia e di opzioni di design versatili racchiuse in un pacchetto completo ed economico in grado di soddisfare qualsiasi esigenza.

Soluzione di modernizzazione nell'ambito della nostra offerta Schindler RePlace, Schindler 3000 Plus è progettato per migliorare le prestazioni e prolungare la durata di vita del vostro ascensore nonché offrire ai suoi passeggeri una corsa fluida, sicura e confortevole anche negli anni a venire.





Plus



Schindler 3000 Plus – Elegante
Comodo
Indispensabile





Schindler 3000 Plus – Elegante
Comodo
Indispensabile



Leggerezza su ogni piano

Schindler 3000 Plus combina sapientemente design e tecnologia per offrire un'esperienza affidabile, elegante ed ecologica. Questa soluzione, ottimale per l'ambiente e il portafoglio, assicura il massimo della comodità a ogni corsa.

A prova di futuro

Gli ascensori Schindler 3000 Plus semplificano e migliorano l'esperienza dei passeggeri. Per questo offrono di serie predisposizioni per numerose opzioni, come ad esempio Schindler MediaScreen, la tecnologia Bluetooth e le pulsantiere Primea 500. Offrite ai vostri passeggeri una mobilità all'avanguardia, anche negli edifici più datati.

Design splendente

Schindler 3000 Plus si declina in colori inediti, texture uniche e pregiati elementi di design che si integrano alla perfezione negli interni esistenti o rinnovati del vostro edificio. Scegliete tra rivestimenti per pavimenti sostenibili, ciellini dal design unico, specchi che ampliano l'ambiente e pulsantiere innovative per aumentare il valore del vostro immobile in modo duraturo.

Prestazioni eccellenti nel rispetto dell'ambiente

L'ascensore Schindler 3000 Plus si contraddistingue per l'uso di componenti compatti, leggeri e duraturi che ottimizzano i materiali impiegati e l'efficienza energetica durante il funzionamento. Grazie alle soluzioni ad alta efficienza energetica, come gli azionamenti rigenerativi, Schindler 3000 Plus è in grado di raggiungere una classificazione energetica in classe A* e promuovere un'edilizia più sostenibile.

Comfort eccezionale

Progettato nel rispetto degli standard svizzeri in termini di comfort, Schindler 3000 Plus offre una corsa silenziosa, che soddisfa le necessità di strutture alberghiere, residenziali e commerciali di piccole dimensioni. Inoltre, le opzioni di accessibilità conformi alla norma EN81-70 garantiscono a tutti i passeggeri una corsa confortevole e agevole.



Dati tecnici

Portata	225–1150 kg
Altezza corsa	Fino a 75 m
Fermate	Max. 25 fermate
Velocità	1,0 o 1,6 m/s
Azionamento	Senza locale macchina
Gruppi ascensori	Fino a 3 ascensori in un gruppo
Accessi	Unilaterali oppure su due lati
Efficienza energetica	Classe A* secondo ISO 25745-2

*La classificazione si riferisce a una configurazione specifica per i clienti. La valutazione conclusiva dipende dal comportamento degli utenti, dalle opzioni specifiche per i clienti e dalle condizioni ambientali.

Ottimizzate il potenziale del vostro edificio

Schindler 3000 Plus dispone di opzioni e funzioni eccellenti in grado di soddisfare le esigenze ecologiche ed economiche di edifici residenziali, strutture alberghiere e stabili commerciali di piccole dimensioni. Il design salvaspazio vi permette di utilizzare per altri scopi le aree che prima erano destinate al funzionamento dell'ascensore.

Design salvaspazio

- Tutti i principali componenti di azionamento e controllo sono installati nel vano per offrire più spazio ai fini produttivi
- La testata del vano con altezza ridotta opzionale massimizza lo spazio utilizzabile nell'edificio
- Le porte telescopiche (T2) con aperture a sinistra o a destra ottimizzano le dimensioni del vano

Tecnologia all'avanguardia

- Le interfacce digitali consentono di eseguire la manutenzione e la diagnosi dei guasti a distanza tramite Schindler ActionBoard (con contratto di assistenza Schindler)
- Software di controllo sviluppato sulla base dello standard IEC 62443-4-1 ML3 per la sicurezza informatica
- Il sistema di controllo è integrato direttamente in un telaio porta standard sulla fermata superiore per semplificare l'installazione, consentire un accesso agevole e risparmiare spazio

Comfort elevato

- La tecnologia STM a lubrificazione ridotta di Schindler supporta un motore e una puleggia di trazione più piccoli (70% in meno rispetto alle macchine a fune convenzionali), garantendo al contempo una corsa silenziosa e fluida
- Il variatore consente un arresto preciso, agevolando l'accesso
- La tecnologia avanzata e i metodi di installazione precisi riescono a limitare i livelli di rumorosità a una media di 50-60 decibel (A)*

Personalizzazione su misura

- Flusso dei passeggeri fluido con possibilità di ingresso singolo o doppio
- L'estetica in primo piano, con svariate opzioni di design, mette in risalto l'allestimento modernizzato
- Una piattaforma innovativa fa sì che un vano standard possa trasportare una cabina più ampia con portata nominale maggiore
- Le dimensioni flessibili della cabina consentono la personalizzazione in base alle esigenze e allo spazio disponibile nel vostro edificio

Recupero energetico di serie

- La dissipazione minima del calore permessa dal recupero energetico riduce i consumi di energia
- Reimmissione dell'energia recuperata nella rete domestica

Azionamento ad alta efficienza

- Motore a trazione diretta senza lubrificazione per una corsa silenziosa
- Tecnologia con magnete permanente per una maggiore efficienza energetica
- Avviamento stabile senza elevati consumi energetici di picco, raggiunge in poco tempo un basso livello di consumo

Lo stesso rumore del
cinguettio
degli uccelli*



* Grazie alle tecnologie moderne e ai nostri metodi di costruzione, gli ascensori Schindler sono molto silenziosi. Nella maggior parte dei casi non superano la soglia tra 50 e 60dB (A).

Mobilità sostenibile

Soluzioni innovative per un futuro verde

Schindler si pone l'obiettivo di zero emissioni nette entro il 2040. Così facendo, ci impegniamo a non causare più emissioni di gas serra in tutto il mondo entro il 2040. Il nostro spirito innovativo e l'impiego continuo di pratiche sostenibili aiutano anche i nostri clienti a raggiungere i propri obiettivi di sostenibilità.



EcoVadis Platinum

Questo riconoscimento onora l'impegno di Schindler per l'integrazione della sostenibilità nelle nostre pratiche commerciali e nei nostri sistemi di gestione tenendo in considerazione 21 diversi criteri ESG.

Certificazione ISO 14001

L'agire sostenibile è ancorato da tempo nella politica aziendale di Schindler ed è certificato dalla norma ambientale ISO 14001. Un'efficienza energetica eccellente, l'utilizzo di tecnologie verdi innovative e un operato socialmente responsabile rappresentano importanti fattori di successo dei nostri prodotti e servizi.



A-List CDP

La A-List di CDP riunisce le società che si sono distinte per una grande trasparenza e i risultati ottenuti nel contrasto al cambiamento climatico. Schindler rientra fra le poche società che soddisfano pienamente i rigorosi requisiti ambientali del CDP.

Dichiarazione ambientale (EPD)

Le dichiarazioni ambientali (EPD) sono riconosciute dai sistemi di certificazione per l'edilizia sostenibile, tra cui LEED, DGNB e BREEAM. I clienti Schindler pertanto possono ottenere crediti per i propri progetti di certificazione edilizia. Un passo importante verso un futuro sostenibile!

Classe d'efficienza energetica A

Azionamento rigenerativo, illuminazione LED e modalità standby in caso di inutilizzo sono solo alcune delle funzioni standard del nostro Schindler 3000 Plus. Queste soluzioni, oltre a contribuire a ridurre l'impronta di CO₂, permettono anche di risparmiare energia e di ridurre i costi di gestione per i proprietari di edifici.



Scarica la
dichiarazione ambientale
di Schindler 3000 Plus

Efficienza energetica Classe A*



* La classificazione si riferisce a una configurazione specifica per i clienti. La valutazione conclusiva dipende dal comportamento degli utenti, dalle opzioni specifiche per i clienti e dalle condizioni ambientali.

Design

Realizzate la vostra
visione creativa

La vostra visione, la nostra esperienza

Un design fuori del comune non è solo accattivante dal punto di vista visivo, ma fa scaturire emozioni e crea un'atmosfera piacevole. Per i nostri design accostiamo accuratamente colori e materiali moderni. Un ascensore Schindler può essere adattato in modo flessibile alle vostre idee, dalla progettazione delle pareti, del pavimento

e delle porte della cabina fino alla scelta di pulsantiere, corrimani o specchi personalizzati. Date libero sfogo alla creatività e trasferite la vostra concezione estetica sull'ascensore per creare un'esperienza completamente nuova per inquilini e ospiti.

gn









Classico

Date un tocco morbido e invitante con laminati discreti dalle tonalità armoniche e senza tempo o nei colori naturali capaci di infondere tranquillità.









Raffinato

Create uno spazio chiaro e luminoso con acciaio inox e pareti monocromatiche che si integrano perfettamente in numerosi stili di arredamento.








Unico

I nostri laminati strutturati e i colori accesi e luminosi creano interni unici e stimolanti che si distinguono dalla massa.




Linea 100

Il design funzionale di Linea 100 combina acciaio inox spazzolato e pulsanti a contrasto elevato. L'ampio display integrato in vetro nero dispone di una matrice di punti LED rossi.

Una retroilluminazione rossa indica il piano selezionato. Per la pulsantiera di piano è disponibile la funzionalità Bluetooth opzionale.



Pulsantiera di cabina,
mezza altezza



Pulsantiera di cabina,
tutta altezza



Indicatore di posizione e
di proseguimento della corsa



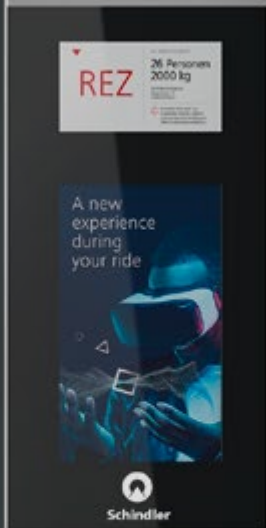
Bottoniera di piano

Linea 300 Smart

Linea 300 Smart mostra allo stesso tempo informazioni rilevanti relative all'ascensore e contenuti di comunicazione personalizzati. Che si tratti di previsioni meteo o di informazioni da parte dell'amministrazione, la pulsantiera di cabina si converte in una piattaforma di comunicazione accattivante offrendo ancora maggiore flessibilità per la riproduzione di contenuti rilevanti.



Pulsantiera di cabina,
mezza altezza



Pulsantiera di cabina,
tutta altezza



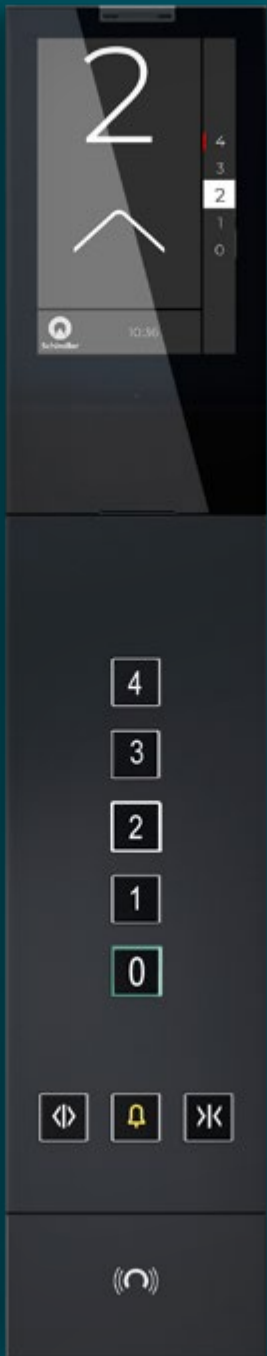
Indicatore di posizione e
di proseguimento della corsa




Bottoniera di piano

Primea 500


Primea 500 è la nostra elegante pulsantiera digitale in vetro nero per edifici fino a 15 piani. I passeggeri giungono a destinazione facilitati da uno schermo multimediale opzionale, un elenco digitale e una pulsantiera di piano compatibile con Bluetooth. I contenuti dello schermo vengono gestiti agevolmente tramite la Schindler ActionBoard.



Pulsantiera di cabina a mezza altezza montata a parete



Indicatore di posizione e di proseguimento della corsa



Bottoniera di piano

Schindler MediaScreen

Accattivante esperienza multimediale durante la corsa

Con Schindler MediaScreen, la carta diventa definitivamente un mezzo di comunicazione del passato. Questa soluzione multimediale, integrata nella cabina dell'ascensore, comunica ai passeggeri informazioni rilevanti in tempo reale. Minimo sforzo per catturare la massima attenzione.

Infotainment

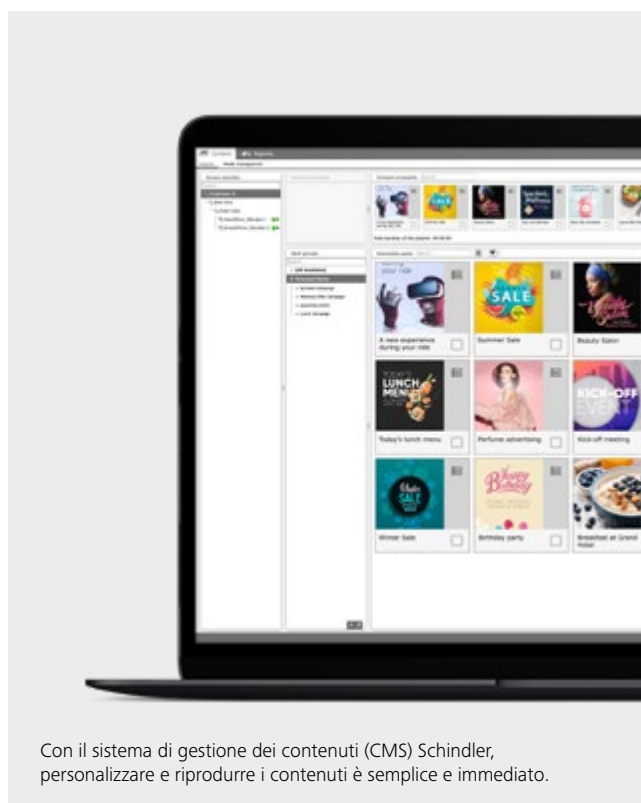
Il menu del pranzo per la settimana. Una riunione degli inquilini nell'atrio. Una comunicazione elegante e senza complicazioni. Grazie a Schindler MediaScreen, la cabina dell'ascensore diventa un efficiente canale multimediale.

Dimensioni cattura sguardo

Schindler MediaScreen è disponibile con display da 32 pollici, le dimensioni ideali per le cabine ascensore. Perfetto per contenuti animati, informazioni sull'ora, previsioni meteo o informazioni relative all'edificio.

Gestione contenuti con un clic

La pubblicazione di contenuti su Schindler MediaScreen è efficiente e semplice. Il sistema di gestione dei contenuti (CMS) Schindler, basato su web e dal funzionamento intuitivo, consente di aggiornare i contenuti da remoto e in tempo reale. Bastano pochi clic per assegnare i contenuti rilevanti direttamente all'ascensore desiderato e consentirne la riproduzione in orari precisi.



Con il sistema di gestione dei contenuti (CMS) Schindler, personalizzare e riprodurre i contenuti è semplice e immediato.

Comunicazione ad altezza sguardo



Esecuzione ai massimi livelli Vi supportiamo in ogni fase

La nostra esperienza ci aiuta a comprendere e gestire meglio le sfide peculiari legate alla modernizzazione di un ascensore. Offriamo un servizio di consulenza, assistenza e coordinamento ai massimi livelli per garantirvi una modernizzazione impeccabile del vostro Schindler 3000 Plus.

Fase

01



Analisi dell'impianto esistente

02



Valutazione e preparazione dell'offerta in base alle vostre esigenze specifiche

03



Incontro preliminare per la definizione dell'effettiva entità dei lavori

04



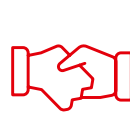
Esecuzione efficiente e impeccabile della ristrutturazione

05



Ispezione approfondita

06



Consegna dell'impianto al cliente

Al fine di garantire un'esecuzione impeccabile dei lavori di installazione, ci incontriamo con voi alcune settimane prima della data di inizio per definire la portata degli interventi.

Il nostro personale altamente qualificato farà tutto il possibile per ridurre al minimo il rumore, le interruzioni e lo sporco causati dai lavori di installazione, mostrando sempre la massima considerazione e attenzione nei confronti del vostro edificio, degli inquilini e degli ospiti. Disponiamo della competenza e dell'esperienza necessarie per realizzare gli interventi di modernizzazione in modo fluido ed efficiente.

Prima della riconsegna dell'impianto al cliente, ogni ascensore Schindler viene sottoposto a una rigorosa verifica della sicurezza e della qualità, in conformità con lo Schindler Acceptance Inspection Standard (SAIS).

Vengono effettuate più di 1000 prove di sicurezza prima che il primo passeggero salga sull'ascensore. E non è tutto: ispezioni e misure di controllo della qualità regolari assicurano che il vostro ascensore funzioni in modo sicuro e affidabile per tutta la sua vita utile.

Oltre

1000

controlli di sicurezza
prima della prima
corsa



Molto più del previsto

Servizio di manutenzione ascensori di ultima generazione

La manutenzione e il servizio di risoluzione guasti di un nuovo ascensore Schindler è più semplice che mai grazie alle ultime tecnologie digitali e al nostro know-how svizzero. Tutti gli ascensori del tipo Schindler 3000 Plus sono dotati di una connessione digitale che offre tempi di reazione più brevi, prestazioni migliori e un ciclo di vita più esteso.

Know-how svizzero

Più della metà dei nostri dipendenti lavora nel servizio di assistenza presso 21 filiali in tutta la Svizzera. Grazie alla rete di assistenza più capillare della Svizzera, garantiamo ai nostri clienti cicli di vita massimi e interruzioni minime.

Vasto magazzino di ricambi

Grazie al nostro ampio magazzino di ricambi nella Svizzera centrale e a un sofisticato processo notturno, i nostri addetti all'assistenza possono accedere ai pezzi di ricambio in qualsiasi momento con rapidità. Ciò garantisce un'assistenza rapida in caso di guasto e sicurezza d'investimento per il vostro impianto.

Assistenza in tempo reale da remoto

Il servizio di chiamata d'emergenza automatizzato Performance Callback monitora gli ascensori Schindler 24 ore su 24 e utilizza algoritmi intelligenti di IA per avviare le misure adeguate in caso di guasto. Con Schindler Performance Callback, i sensori e i gateway presenti sui vostri ascensori riconoscono immediatamente possibili guasti attivando un processo di assistenza automatizzato.

Schindler Adaptive Maintenance

Le soluzioni Schindler possono essere adattate in modo personalizzato agli impianti, ai requisiti e alle preferenze della clientela. In questo modo assicuriamo l'assistenza più efficiente possibile per il vostro edificio. I vostri impianti vengono monitorati da remoto 24 ore su 24. I nostri interventi di assistenza e manutenzione si basano inoltre su dati diagnostici e garantiscono così una manutenzione proattiva dei vostri ascensori.

Siamo da voi in

< 30
minuti

se qualcuno
resta bloccato
in ascensore*



* In media liberiamo le persone intrappolate in 28 minuti. La durata può variare in base alla posizione dell'impianto e a fattori esterni.

Specifiche

Scoprite le vostre opzioni


I prodotti e le soluzioni di Schindler si contraddistinguono per versatilità, innovazione, alta qualità e personalizzazione. Non importa quali siano le vostre esigenze in fatto di ascensori, abbiamo sicuramente il modello giusto per voi.



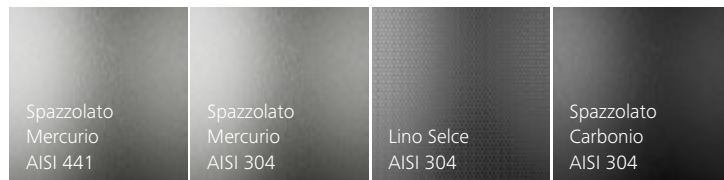
Laminato opaco e lucido



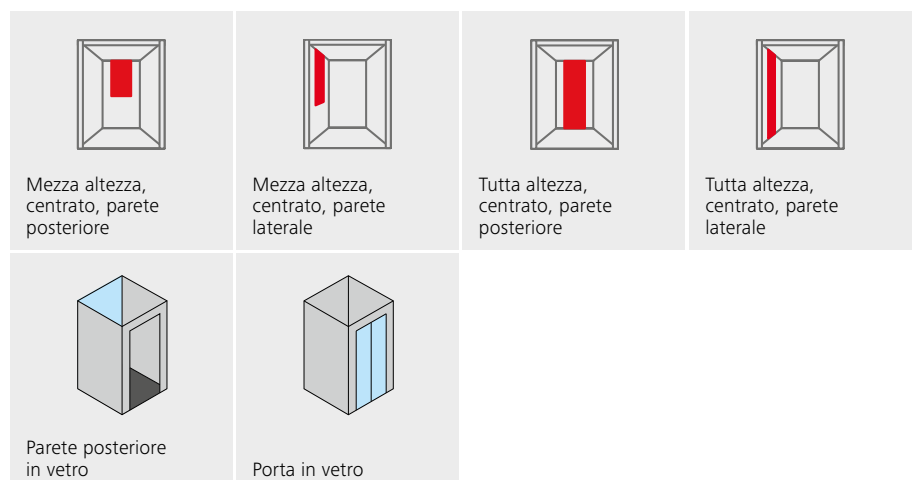
Laminato texturizzato



Acciaio inox



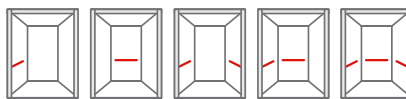
Specchio e vetro



Corrimano



*Diritto o con estremità curve conforme alla normativa EN81-70



Posizione corrimano disponibile per tutti i prodotti (in funzione della configurazione)

Corrimano versioni



* Disponibile solo per corrimano diritto

** Verniciatura disponibile solo per corrimano angolare curvo

Pavimento



Versioni



Illuminazione e versioni



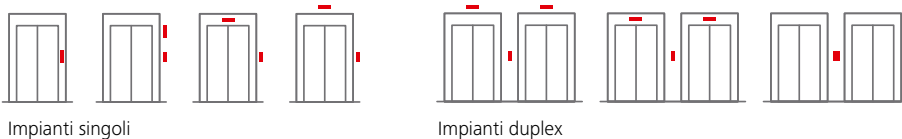
Versioni



Versioni



Opzioni di installazione per indicatori di piano




Telaio



	Larghezza parete laterale	Altezza pannello di copertura	Profondità
Telaio standard	120	190	60

Dimensioni in mm

Profilo di raccordo



Linea 100



Primea 500





Schindler WoodLine

Pareti sostenibili in vero legno svizzero

Il legno svizzero incontra
One-Tree-One-Life

Ritrovare la meraviglia della natura anche in ascensore: ora è possibile grazie a Schindler WoodLine, la cabina con superfici in vero legno proveniente da foreste locali e certificato dal label «Legno Svizzero».

Creare un'atmosfera accogliente senza dimenticare la nostra responsabilità globale: in Svizzera, la compensazione del disboscamento viene gestita secondo l'articolo 7 della legge federale sulle foreste. Ma noi ci spingiamo ancora oltre: per ogni metro quadrato di legno impiegato per la realizzazione di una cabina, piantiamo un albero nella foresta pluviale del Borneo.



Per saperne di più
sulla cabina WoodLine



Estetica e sostenibilità: Schindler WoodLine
reinterpreta le pareti delle cabine!

SCH-3000 PLUS.IT.01_25

Ascensori Schindler SA
Zugerstrasse 13
6030 Ebikon
+41 41 445 31 31
www.schindler.ch



Trovare un interlocutore
con lo strumento NPA

schindler.ch/contatti

Il presente opuscolo ha finalità puramente informative. L'azienda si riserva espressamente di apportare in qualunque momento variazioni a livello di design e specifiche del prodotto. I dati contenuti in questo opuscolo non rappresentano garanzie o condizioni implicite o esplicite relative ai prodotti, alla loro idoneità per determinati scopi, alla loro funzionalità o qualità. Inoltre, non costituiscono le basi di un contratto di acquisto per i prodotti e i servizi ivi contenuti. Esistono differenze cromatiche fra prodotto e immagine pubblicata.
Copyright © 2025 Ascensori Schindler SA

We Elevate



Schindler