

Schindler

3000

Plus



We Elevate



Schindler

Nous façonnons

des solutions de mobilité innovantes depuis 1874

1874

Création de l'entreprise par Robert Schindler et Edgar Villiger au cœur de la Suisse, à Lucerne

1892

Développement du premier ascenseur électrique à entraînement par courroie

1906

Création de la première filiale étrangère en Allemagne; aujourd'hui, filiales dans 100 pays dans le monde entier

1936

Un nouveau domaine d'activité: Schindler installe le premier escalier mécanique dans le grand magasin Rheinbrücke à Bâle

1957

Déménagement dans la nouvelle usine ultramoderne à Ebikon

1980

Création de la China Schindler Elevator Company à Pékin – première joint-venture occidentale avec la République populaire de Chine



Depuis 150 ans, nos collaborateurs – de l'apprenti à l'ingénieur en passant par le monteur – rendent la mobilité plus simple, plus efficace et plus rapide. Avec des solutions innovantes et beaucoup d'engagement – à tout moment. Pour que nos clients arrivent plus rapidement et en toute sécurité à destination.

1990

Lancement sur le marché du Miconic 10, le système intelligent de commande d'appel de destination

2003

Création de l'association Formation professionnelle Schindler pour la promotion de ses apprentis

2009


Introduction du Transit Management System Schindler PORT

2012

Mise en place du robot d'installation Schindler R.I.S.E. pour le perçage autonome dans la cage d'ascenseur

2024

Présentation de nouveaux designs modernes et d'une expérience utilisateur numérique



Aperçu du produit

Installations de remplacement Schindler RePlace

Qu'il s'agisse d'un petit immeuble résidentiel ou d'une imposante tour de bureaux, les ascenseurs Schindler RePlace sont équipés numériquement et offrent une mobilité verticale fiable, économe en énergie et fluide. Nos produits jouent un rôle central dans l'amélioration de la qualité de vie en milieu urbain, y compris au sein de bâtiments anciens.



Bâtiments résidentiels

3000 Plus




Élégant, confortable et indispensable.
Le Schindler 3000 Plus est conçu
pour être fonctionnel, simple et raffiné.

 Max. 1,6 m/s  Max. 1125 kg  Max. 70 m

Bâtiments commerciaux

5000 Plus

Convaincant, flexible et efficace.
Le Schindler 5000 Plus impressionne par
un intérieur élégant, différentes tailles de cabine
et des possibilités d'utilisation efficaces.

 Max. 2,5 m/s  Max. 1360 kg  Max. 80 m






Immeubles

7000 Plus

250 m




Exigeant, polyvalent et révolutionnaire.
Le Schindler 7000 Plus redéfinit la mobilité dans des projets internationaux de renom.

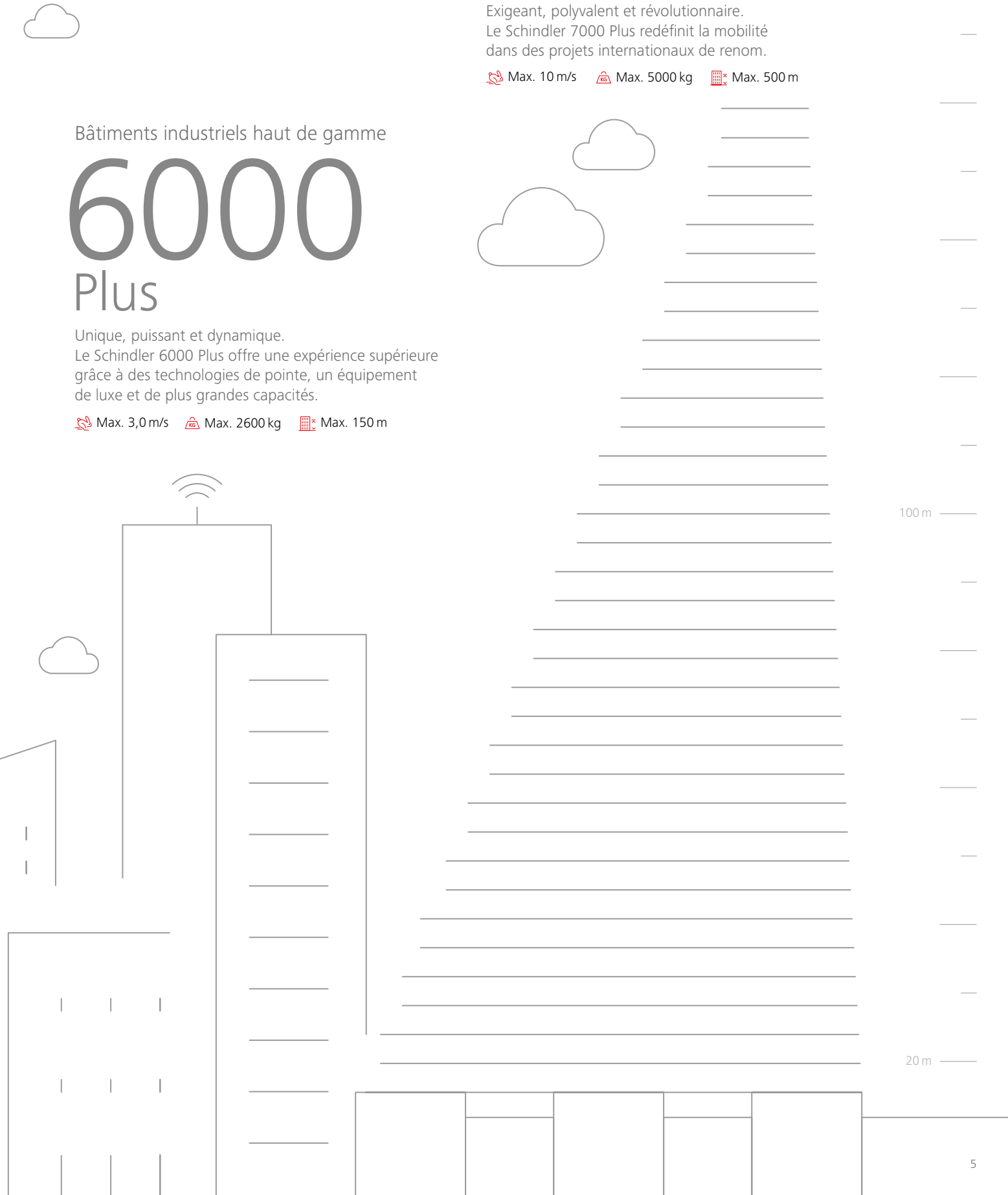
 Max. 10 m/s  Max. 5000 kg  Max. 500 m

Bâtiments industriels haut de gamme

6000 Plus

Unique, puissant et dynamique.
Le Schindler 6000 Plus offre une expérience supérieure grâce à des technologies de pointe, un équipement de luxe et de plus grandes capacités.

 Max. 3,0 m/s  Max. 2600 kg  Max. 150 m



Schindler 3000

Élégant, confortable et indispensable:
profitez d'un confort à tous les niveaux
avec le Schindler 3000 Plus.

Grâce à sa technologie numérique et à ses composants de fabrication suisse, le Schindler 3000 Plus constitue une option parfaite et pratique pour moderniser les solutions de mobilité existantes dans les immeubles résidentiels, les hôtels et les petits bâtiments commerciaux.

Bénéficiez d'une efficacité énergétique révolutionnaire et d'options de conception polyvalentes – combinées dans un ensemble complet et économique qui ne laisse rien à désirer.

Le Schindler 3000 Plus, une solution de modernisation au sein de nos offres Schindler RePlace, est conçu pour améliorer les performances de votre ascenseur et prolonger sa durée de vie. Offrez à vos passagères et passagers un trajet fluide, sûr et confortable pour les années à venir.





Plus



Schindler 3000 Plus – Éléphant
Confortable
Indispensable





Schindler 3000 Plus – Éléphant
Confortable
Indispensable



La simplicité à tous les étages

Le Schindler 3000 Plus allie parfaitement le design et la technologie et offre une expérience fiable, élégante et respectueuse de l'environnement. Il ménage tant votre budget que l'environnement et garantit des trajets aussi confortables que possible.

Prêt pour l'avenir

Les ascenseurs Schindler 3000 Plus simplifient et améliorent l'expérience passagers. C'est la raison pour laquelle ils intègrent de nombreuses options dans leur variante standard, comme le Schindler MediaScreen, la technologie Bluetooth et les tableaux Primea 500. Offrez à vos passagères et passagers l'art révolutionnaire de la mobilité, même dans les bâtiments anciens.

Un design de prestige

Le Schindler 3000 Plus propose des couleurs vives, des textures uniques et des éléments de design de qualité, qui complètent l'intérieur existant ou rénové de votre bâtiment. Combinez-le avec des revêtements de sol durables, des conceptions de plafond uniques, des miroirs qui agrandissent l'espace et des tableaux innovants pour accroître la valeur de votre bien immobilier de manière durable.

Des performances de pointe écologiques

L'ascenseur Schindler 3000 Plus se distingue par ses composants compacts, légers et durables, qui optimisent l'utilisation des matériaux et l'efficacité énergétique pendant le fonctionnement. Des solutions économes en énergie, telles que les entraînements régénératifs, aident le Schindler 3000 Plus à atteindre une classification énergétique de classe A* et favorisent une construction plus durable.

Un confort exceptionnel

Conçu selon les normes de confort suisses, le Schindler 3000 Plus offre un trajet silencieux, adapté aux exigences des hôtels, immeubles résidentiels et petits bâtiments commerciaux de faible hauteur. En outre, les options conformes à la norme EN81-70 visant l'accessibilité garantissent une utilisation aisée et confortable à tous les passagers.



Chiffres clés

Charge utile	225–1150 kg
Hauteur de course	Jusqu'à 75 m
Arrêts	Max. 25 arrêts
Vitesse	1,0 ou 1,6 m/s
Entraînement	Sans local des machines
Groupes d'ascenseurs	Jusqu'à 3 ascenseurs par groupe
Accès	Sur un ou deux côtés
Efficacité énergétique	Classe A*, selon ISO 25745-2

* La classification se réfère toujours à une configuration spécifique du client. L'évaluation finale dépend du comportement d'utilisation, des options spécifiques au client et des conditions environnementales.

Optimisez le potentiel de votre bâtiment

Le Schindler 3000 Plus dispose d'excellentes options et fonctions qui lui permettent de remplir les exigences écologiques et économiques des hôtels, immeubles résidentiels et petits bâtiments commerciaux. Grâce au design compact de l'ascenseur, vous pouvez utiliser à votre convenance sa surface jusqu'ici utilisée pour son exploitation.

Un design compact

- La gaine comprend tous les composants importants d'entraînement et de commande, ce qui laisse plus de place pour des fonctions productives
- En option, une hauteur réduite de la tête de gaine pour maximiser l'espace utilisable dans le bâtiment
- Portes télescopiques (T2) avec ouvertures flexibles à gauche ou à droite pour optimiser les dimensions de la gaine

Une technologie d'avenir

- Les interfaces numériques permettent une maintenance et un diagnostic à distance en cas de panne via le Schindler ActionBoard (avec le contrat de service Schindler)
- Le logiciel de commande a été développé sur la base de la norme IEC 62443-4-1 ML3 pour la cybersécurité
- La commande est directement intégrée dans un cadre de porte standard au niveau de l'arrêt supérieur afin de simplifier l'installation, de garantir un accès facile et d'économiser de l'espace

Un excellent confort d'utilisation

- La technologie STM à faible lubrification de Schindler prend en charge un moteur et une poulie de traction plus petits (70% plus petits que les machines à câble traditionnelles) tout en offrant un trajet fluide et silencieux
- Le convertisseur permet un arrêt précis pour un accès facile
- Une technologie avancée et des méthodes de montage précises permettent de limiter le niveau sonore à moins de 50–60 décibels (A)* en moyenne

Ajustement idéal

- Flux régulier de passagers avec des options d'entrée simple ou double
- Une esthétique haut de gamme avec de nombreuses options de design met en valeur l'équipement modernisé
- Une plateforme innovante garantit qu'une gaine standard puisse supporter une cabine plus large avec une charge utile plus importante
- Des dimensions de cabine flexibles permettent l'ajustement des besoins et de l'espace disponible dans votre bâtiment

Une récupération de l'électricité par défaut

- La faible dissipation de chaleur obtenue grâce à la récupération d'énergie réduit la consommation énergétique
- Réinjection d'énergie dans le réseau interne

Un entraînement économe en énergie

- Un moteur sans lubrification à traction directe pour un trajet silencieux
- Une technologie à aimants permanents pour une meilleure efficacité énergétique
- Une faible consommation d'électricité grâce à un démarrage en douceur, sans consommation d'électricité de pointe

Pas plus
bruyant
qu'un gazouillis
d'oiseau*



* Grâce à nos technologies modernes et à nos méthodes de montage, les ascenseurs Schindler sont très silencieux. Dans la plupart des cas, le volume sonore ne dépasse pas 50 à 60 dB (A).

Mobilité durable

Des solutions innovantes pour un avenir vert

Schindler se fixe l'objectif de zéro émission nette d'ici 2040. Nous nous engageons ainsi à ne plus émettre de gaz à effet de serre à l'échelle mondiale d'ici 2040. Notre esprit d'innovation et l'utilisation constante de pratiques durables permettent également à nos clients d'atteindre leurs objectifs de durabilité.



EcoVadis Platinum

Cette distinction récompense l'engagement de Schindler pour l'intégration de la durabilité dans ses pratiques commerciales et ses systèmes de gestion. Pour ce faire, 21 critères ESG différents sont pris en compte.

Certifié ISO 14001

Depuis de nombreuses années, l'action durable est fermement ancrée dans la politique d'entreprise de Schindler et certifiée par la norme environnementale ISO 14001. Une excellente efficacité énergétique, l'utilisation de technologies vertes innovantes et une action sociale responsable sont des facteurs de succès importants pour nos produits et services.



Liste A du CDP

La liste A du CDP regroupe des entreprises qui se distinguent par leur grande transparence environnementale et leurs progrès en matière de lutte contre le changement climatique. Schindler est l'une des rares entreprises à satisfaire pleinement aux exigences environnementales strictes du CDP.

Déclaration environnementale (EPD)

Les déclarations environnementales (EPD) sont reconnues par les systèmes de certification de la construction verte, notamment LEED, DGNB et BREEAM. Cela permet aux clients de Schindler d'obtenir des avoirs pour leurs projets de certification de bâtiments. Une étape importante vers un avenir durable!

Classe d'efficacité énergétique A

Les entraînements régénératifs, l'éclairage par LED et le mode veille lorsque l'ascenseur n'est pas utilisé ne sont que quelques-unes des fonctions standard de notre ascenseur Schindler 3000 Plus. Ces solutions contribuent non seulement à réduire l'empreinte carbone de nos ascenseurs, mais aussi à économiser de l'énergie et à diminuer les coûts d'exploitation pour les propriétaires d'immeubles.



Vers le téléchargement de la déclaration environnementale du Schindler 3000 Plus

Classe A*

Efficacité énergétique



Design

Concrétisez votre vision créative

Votre vision, notre expertise

Un design exceptionnel n'est pas seulement visuellement attrayant, il suscite également des émotions et crée une atmosphère positive. Pour nos designs, nous associons harmonieusement des couleurs et des matériaux modernes. Vous pouvez personnaliser votre ascenseur Schindler avec flexibilité, de la conception des parois,

du sol et des portes de la cabine à la sélection de panneaux de commande, de mains courantes ou de miroirs sur mesure. Laissez libre cours à votre créativité et transposez vos visions esthétiques dans l'ascenseur afin de créer une toute nouvelle expérience pour les résidentes et résidents et les hôtes.

gn










Classique

Ajoutez une touche douce et accueillante avec des stratifiés discrets dans des tons intemporels et harmonieux ou des couleurs neutres apaisantes.









Subtil

Créez un espace clair et épuré grâce à l'acier inoxydable et aux surfaces murales monochromes qui s'intègrent parfaitement dans de nombreux concepts d'aménagement.








Unique

Nos stratifiés structurés et nos couleurs vives et éclatantes créent un intérieur unique et inspirant qui sort du lot.



Linea 100

Linea 100 offre un design fonctionnel en acier inoxydable brossé avec des boutons-poussoirs contrastés. L'écran en verre noir intégré possède une grande matrice de points LED rouges. Un effet lumineux rouge indique l'étage sélectionné. Une fonctionnalité Bluetooth est disponible en option pour les tableaux d'étage.



Tableau de cabine,
à mi-hauteur



Tableau de cabine,
sur toute la hauteur



Indicateur de position et de direction
de la cabine



Tableau d'étage

Linea 300 Smart

Le Linea 300 Smart affiche simultanément des informations pertinentes et spécifiques à l'ascenseur et des contenus de communication personnalisés. Qu'il s'agisse de la météo ou d'informations émanant de l'administration: la cabine se transforme en plateforme de communication attrayante et vous offre encore plus de flexibilité dans la diffusion de contenus pertinents.



Tableau de cabine,
à mi-hauteur

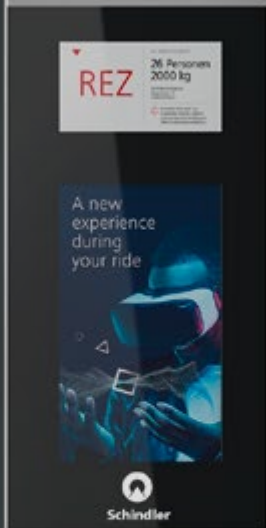


Tableau de cabine, sur toute la hauteur



Indicateur de position et de direction de la cabine



Tableau d'étage

Primea 500

Le Primea 500 est notre tableau numérique élégant en verre noir pour les bâtiments jusqu'à 15 étages. Un écran multimédia en option, un répertoire numérique et des tableaux d'étage compatibles Bluetooth aident les passagères et passagers à atteindre leur destination sans effort. Le contenu de l'écran est transmis sans problème via le Schindler ActionBoard.

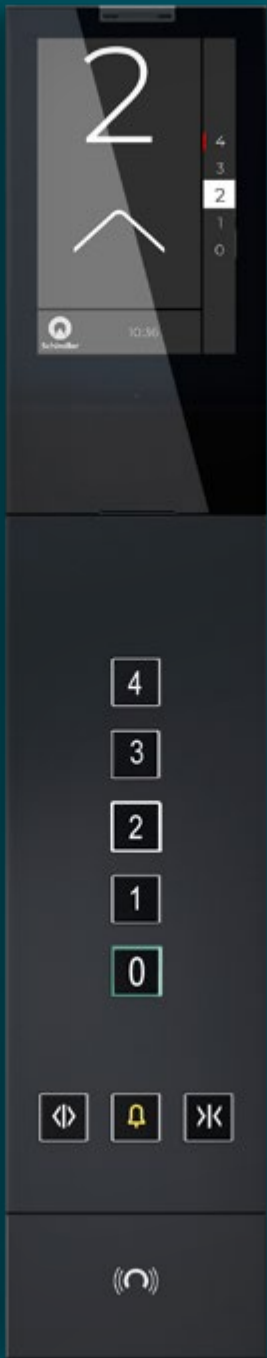



Tableau de cabine, à mi-hauteur, monté en applique



Indicateur de position et de direction de la cabine




Tableau d'étage

Schindler MediaScreen

Une expérience média attrayante pendant le trajet

Le Schindler MediaScreen fait du papier un moyen de communication du passé. Cette solution médiatique présente dans la cabine d'ascenseur fournit aux passagers des informations pertinentes en temps réel, avec un effort minimal pour une attention maximale.

Focus sur l'info-divertissement

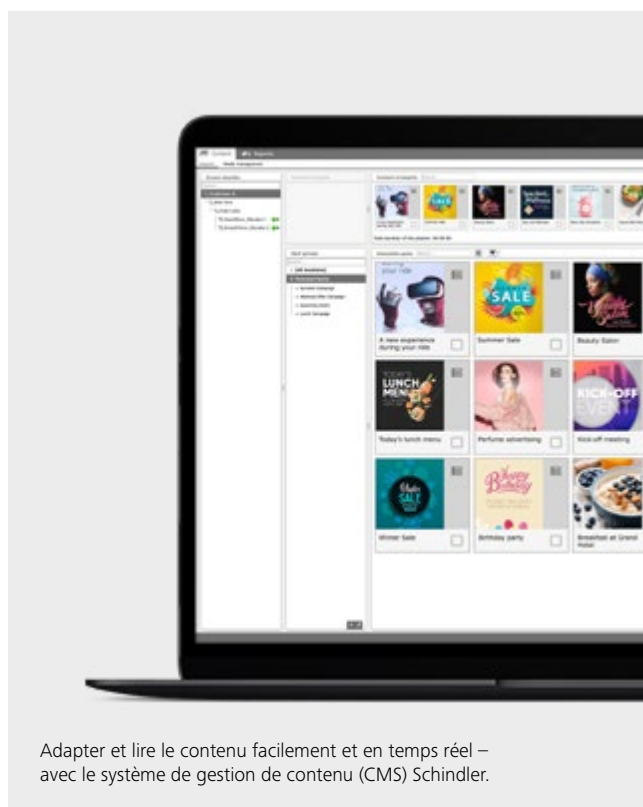
Le menu de midi pour la semaine. Un événement pour locataires dans le hall. Communiquer avec simplicité et élégance. Grâce au Schindler MediaScreen, la cabine d'ascenseur se transforme en canal de communication attrayant.

Une taille qui attire l'attention

Le Schindler MediaScreen est disponible sous forme d'écran de 32 pouces, soit la taille idéale pour les cabines d'ascenseurs. Parfait pour les contenus animés, les horaires, les bulletins météo et les informations liées aux bâtiments.

Gestion du contenu sur pression d'un bouton

La publication de contenus sur le Schindler MediaScreen est simple et efficace. Le système de gestion de contenu (CMS) Schindler basé sur le web est particulièrement convivial et permet de mettre à jour les contenus en temps réel et à distance. En quelques clics, les contenus pertinents peuvent être directement attribués à l'ascenseur souhaité et diffusés à des heures précises.



Adapter et lire le contenu facilement et en temps réel – avec le système de gestion de contenu (CMS) Schindler.

Une communication à hauteur



Exécution de haut vol

Nous vous soutenons à chaque étape

Notre expérience nous aide à mieux comprendre et relever les défis particuliers inhérents à la modernisation d'un ascenseur. Nous assurons un conseil, un soutien et une coordination de grande qualité pour mener à bien la modernisation de votre Schindler 3000 Plus.

Étape

01



Analyse de votre installation existante

02



Évaluation et création d'une offre reposant sur vos besoins concrets

03



Rencontre pour discuter de l'ampleur définitive du travail

04



Réalisation efficace et sans heurt de la rénovation

05



Inspection détaillée

06



Remise de l'installation à notre clientèle

Pour garantir un déroulement sans heurt de l'installation, nous nous retrouvons chez vous quelques semaines avant la date d'installation prévue afin de déterminer l'ampleur définitive du travail.

Nos collaborateurs qualifiés s'efforcent de réduire au minimum le bruit, les dérangements et les salissures provoqués par l'installation, tout en faisant toujours preuve de la plus grande considération possible pour votre immeuble, vos locataires et vos hôtes. Nous disposons de l'expertise et de l'expérience nécessaires pour mener à bien votre modernisation de manière fluide et efficace.

Avant la livraison de l'installation, chaque ascenseur Schindler est soumis à des contrôles stricts de sécurité et de qualité – c'est ce que l'on appelle le Schindler Acceptance Inspection Standard (SAIS).

Plus de 1000 contrôles de sécurité sont effectués avant que le premier passager ne pénètre dans l'ascenseur. Et ce n'est pas tout: des inspections et des mesures de contrôle qualité régulières garantissent le fonctionnement sûr et fiable de votre ascenseur pendant toute sa durée de vie.

Plus de

1000

contrôles de sécurité
avant le premier
trajet



Toujours là pour vous

Le service d'ascenseur nouvelle génération

La maintenance et le dépannage d'un nouvel ascenseur Schindler sont plus simples que jamais grâce aux toutes dernières technologies numériques et à notre expertise dans toute la Suisse. Tous les ascenseurs de type Schindler 3000 Plus disposent d'une connexion numérique. Vous bénéficiez ainsi de temps de réaction plus courts, de performances améliorées et d'une durée d'exploitation plus longue.

Expertise suisse

Plus de la moitié de nos collaboratrices et collaborateurs travaillent dans le service après-vente dans 21 agences réparties dans toute la Suisse. Grâce au réseau de service le plus dense du pays, nous garantissons à nos clientes et clients des durées d'exploitation optimales et des interruptions minimales.

Le plus grand stock de pièces de rechange

Grâce à notre vaste stock de pièces de rechange en Suisse centrale et à un processus Innight sophistiqué, nos collaborateurs de service peuvent accéder rapidement et à tout moment aux pièces de rechange. Cela garantit une aide rapide en cas de panne et une sécurité d'investissement pour votre installation.

Service en temps réel à distance

Le service d'appel d'urgence automatisé Performance Callback surveille les ascenseurs Schindler 24 heures sur 24 et s'appuie sur des algorithmes intelligents basés sur l'IA, afin de déclencher les mesures appropriées en cas de panne. Avec Schindler Performance Callback, les capteurs et les passerelles de vos ascenseurs détectent immédiatement les pannes éventuelles et déclenchent alors une procédure de dépannage automatisée.

Schindler Adaptive Maintenance

Les solutions Schindler peuvent être adaptées individuellement aux installations, aux exigences et aux préférences de la clientèle. Ainsi, nous sommes à même de fournir le service le plus efficace possible pour votre bâtiment. Vos installations sont surveillées à distance 24 heures sur 24. De plus, nos visites de service et d'entretien se basent sur des connaissances diagnostiques. Nous assurons ainsi une maintenance proactive de vos ascenseurs.

En cas de personnes bloquées:

< 30

minutes
sur place*



* Nous libérons les personnes coincées en 28 minutes en moyenne. Cette durée peut varier en fonction de l'installation et de facteurs externes.

Spécifications

Découvrez vos options


Les produits et solutions Schindler sont polyvalents, novateurs, haut de gamme et uniques. Nous avons forcément le modèle qui vous convient, quelles que soient les exigences imposées à votre ascenseur.



Stratifiés mats et brillants



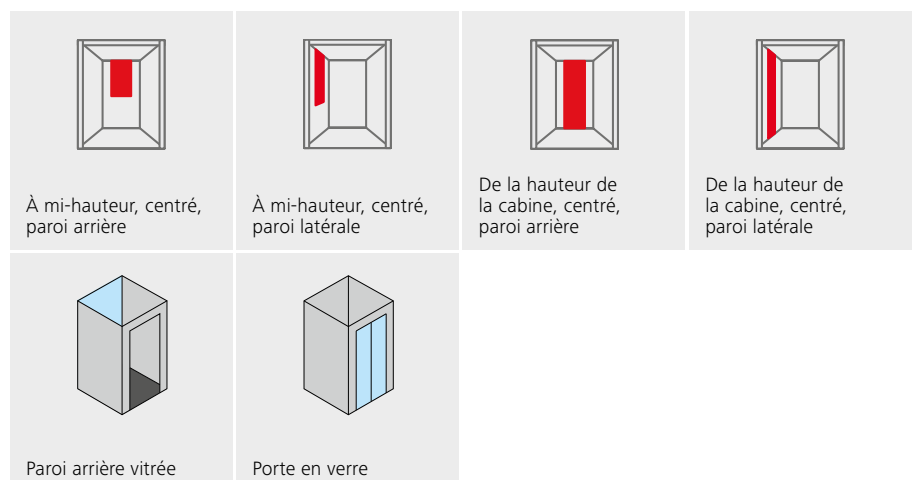
Stratifiés texturés



Acier inoxydable



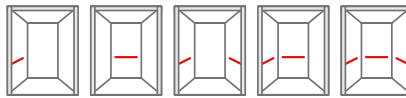
Miroir et parois vitrées



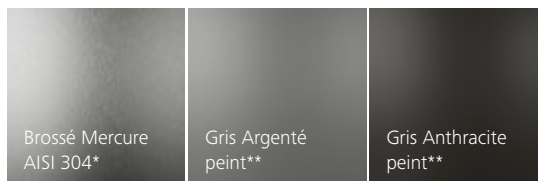
Mains courantes



* Droite ou aux extrémités courbées selon EN81-70



Positionnement de la main courante
(valable pour tous les produits,
en fonction de la configuration)



Mains courantes
Exécutions

* Uniquement disponible pour main courante droite

** Peinture disponible uniquement pour les mains courantes Linéaire

Revêtements
de sol

Exécution

Éclairage et
exécutions

Parois
options



Sols



Plinthes



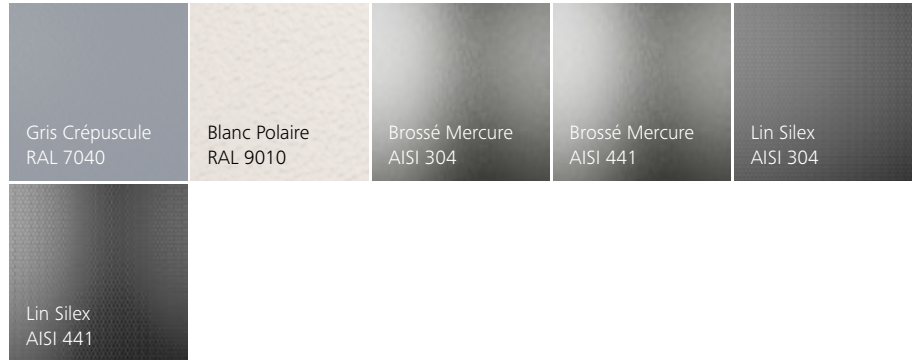
Plafonds



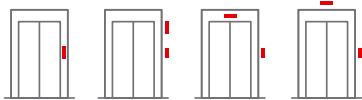
Exécutions



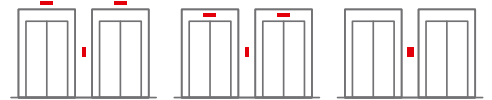
Exécutions



Possibilités d'installation pour affichage d'étage

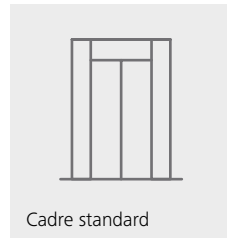


Installations simples



Installations Duplex

Cadre



	Largeur paroi latérale	Hauteur panneaux de façade	Profondeur
Cadre standard	120	190	60

Dimensions en mm

Profilés de raccordement



Linea 100



Primea 500





Schindler WoodLine

Parois de cabine durables en bois suisse naturel

La rencontre du bois suisse
et de One-Tree-One-Life

Être au milieu d'une nature préservée, même dans l'ascenseur, grâce à Schindler WoodLine, la cabine aux surfaces en bois véritable issues d'une gestion forestière locale et certifiées par le label «Bois suisse».

Une ambiance de bien-être associée à une responsabilité globale: en Suisse, la loi fédérale sur les forêts (LFo) art. 7 prévoit la compensation du défrichage. Nous allons encore plus loin: pour chaque mètre carré de bois utilisé pour les cabines, un arbre est planté dans la forêt tropicale de Bornéo.



En savoir plus sur
la cabine WoodLine



Esthétique et durable: Schindler WoodLine
redéfinit les parois de cabine!

SCH:3000 PLUS.FR.01.25

Ascenseurs Schindler SA
Zugerstrasse 13
6030 Ebikon
+41 41 445 31 31
www.schindler.ch



Trouver une personne de
contact avec l'outil NPA

[schindler.ch/contact](https://www.schindler.ch/contact)

Cette brochure a un caractère purement informatif. Le design des produits et les spécifications sont susceptibles d'être modifiés sans préavis et sont strictement réservés. Les informations contenues dans cette brochure ne constituent ni des garanties ni des conditions implicites ou explicites en ce qui concerne les produits, leur adéquation à certains usages, leur aptitude à l'emploi ou leur qualité. Elles ne constituent pas non plus une condition d'un contrat de vente de produits et services contenus dans cette brochure. Des différences de couleurs peuvent être constatées entre le produit et l'illustration.
Copyright © 2025 Ascenseurs Schindler SA

We Elevate



Schindler